



**Construction entièrement réalisée en acier inox 18/10, AISI 304 ou 441.**

**Poignée tube 25 x 25 mm cintrée.**

**Montée sur 4 roulettes Ø 125 chape polyamide dont 2 à frein.**

**Charge 250 kg maximum.**

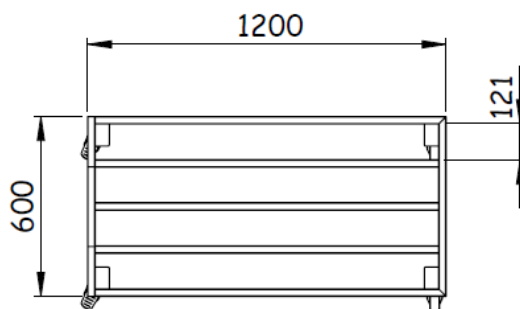
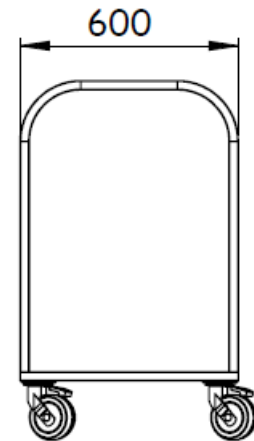
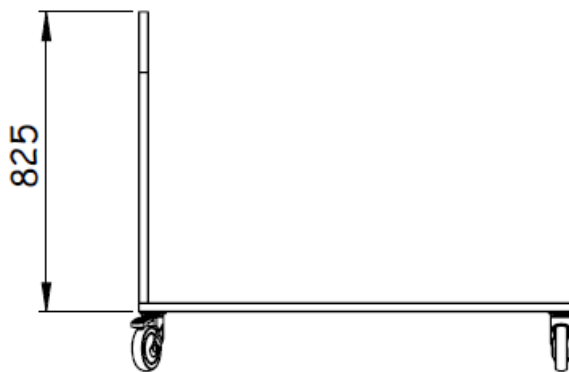
**Chariot supportant 400 kg en option (ajout de +15% au prix).**

**Longueur de 1200 mm.**

**Profondeur de 600 mm.**

**Hauteur de 960 mm.**

Dimension du plateau	Réf
Chariot de manutention	559201
Chariot plate forme dessus barreaudé	559202
Option roulettes chape inox	559103



4 roulettes polyamides  
dont 2 à freins

