



Construction entièrement réalisée en acier inox 18/10, AISI 304 ou 441.

Tôle arrière et dessus galvanisés.

Filtres cadre inox + maille galvanisée 460 x 460 mm, épaisseur 25 mm.

Les ventilateurs 9/9 ne s'incorporent pas dans les hottes de hauteur 450 si sortie à l'arrière.

Les ventilateurs 10/10 ne s'incorporent pas dans les hottes de hauteur 450.

Hotte livrée montée.

Longueur de 1000 à 4000 mm.

Hauteur 450 ou 650 mm.

Nombre Module	Hauteur 450 mm					
	Longueur hotte en mm	Hotte adossé sans visière	Hotte adossée + visière avancée 1000 mm	Hotte adossée + visière avancée 1200 mm	Hotte centrale + visière largeur 2000 mm	+ valeur filtre à chocs
1		Réf	Réf	Réf	Réf	Réf
	500 à 1000	768101	768201	768301	768401	768501
	1001 à 1500	768102	768202	768302	768402	768502
	1501 à 2000	768103	768203	768303	768403	768503
2	2001 à 2500	768104	768204	768304	768404	768504
	2501 à 3000	768105	768205	768305	768405	768505
	3001 à 3500	768106	768206	768306	768406	768506
	3501 à 4000	768107	768207	768307	768407	768507
	4001 à 4500	768108	768208	768308	768408	768508
3	4501 à 5000	768109	768209	768309	768409	768509
	5001 à 5500	768110	768210	768310	768410	768510
	5501 à 6000	768111	768211	768311	768411	768511

Nombre Module	Hauteur 450 mm					
	Longueur hotte en mm	Hotte adossé sans visière	Hotte adossée + visière avancée 1000 mm	Hotte adossée + visière avancée 1200 mm	Hotte centrale + visière largeur 2000 mm	+ valeur filtre à chocs
1		Réf	Réf	Réf	Réf	Réf
	500 à 1000	768601	768701	768801	768901	768501
	1001 à 1500	768602	768702	768802	768902	768502
	1501 à 2000	768603	768703	768803	768903	768503
2	2001 à 2500	768604	768704	768804	768904	768504
	2501 à 3000	768605	768705	768805	768905	768505
	3001 à 3500	768606	768706	768806	768906	768506
	3501 à 4000	768607	768707	768807	768907	768507
	4001 à 4500	768608	768708	768808	768908	768508
3	4501 à 5000	768609	768709	768809	768909	768509
	5001 à 5500	768610	768710	768810	768910	768510
	5501 à 6000	768611	768711	768811	768911	768511

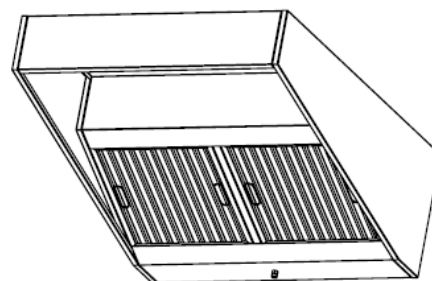
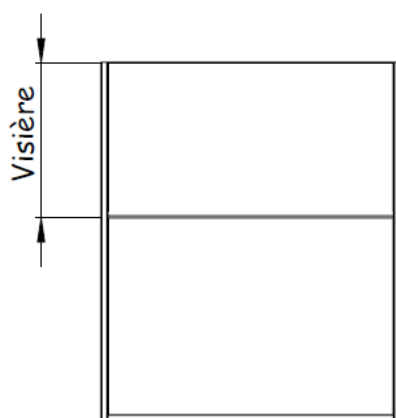
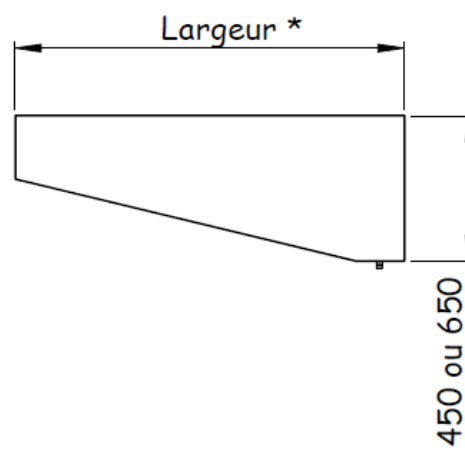

Accessoire hottes :

Désignation	Réf
Ventilateur extraction 220 V mono 1300 m3/h (7/7)	767207
Ventilateur extraction 220 v MONO 3100 m3/h (9/9)	767208
Ventilateur d'extraction 220 V mono 4000 m3/h (10/10)	767209
Régulateur de vitesse 5 A	767202
Néon polycarbonate IP65 à poser 36 W longueur 1200 mm	767203
Filtre à chocs inox : 460 x 460 x 25 mm	767210
Filtre maille galvanisée + cadre inox : 460 x 460 x 25 mm	767211
Plaque inox d'obturation : 460 x 460 x 25 mm	767212
Virole d'extraction moteur	767213

Options de montage des moteurs sur hottes :

Désignation	Réf
Montage débordement arrière horizontal	767301
Montage débordement joue droite horizontal	767302
Montage débordement joue gauche horizontal	767303
Montage débordement dessus vertical	767304
Montage + virole arrière horizontal	767305
Montage + virole joue droite horizontale	767306
Montage + virole joue gauche horizontale	767307
Montage + virole dessus vertical	767308





Liste des dimensions disponibles sur le catalogue.

